



SHADYSAND KORKBALL

Vollständiger Leitfaden für
Wohlbefinden und
Muskelregeneration



Inhalt

Einleitung	03
Was ist ein SHADYSAND Korkball und warum solltest du ihn verwenden?	04
Massage: Gesunder Körper vs. angespannter Körper	08
Massagearten mit dem SHADYSAND Korkball	10
Übungen und Routinen mit dem SHADYSAND Korkball	15
Techniken zur Verbesserung von Mobilität und Flexibilität	18
Wann sollte man den Korkball nicht verwenden	21
Pflege und Reinigung des Korkballs	23
Häufig gestellte Fragen (FAQ)	24
Fazit und abschließende Empfehlungen	26

Einleitung

Wenn du Sport treibst, einen aktiven Lebensstil führst oder einfach dein Wohlbefinden und deine Muskelregeneration verbessern möchtest, sind effektive und natürliche Werkzeuge unverzichtbar. Der SHADYSAND Korkball wurde entwickelt, um Muskelverspannungen zu lösen, die Beweglichkeit zu fördern und die körperliche Regeneration zu optimieren, sodass du jeden Tag dein Bestes geben kannst.

Dank seiner optimalen Festigkeit und natürlichen Textur ermöglicht dir der Ball eine gezielte und kontrollierte Anwendung auf verspannte Bereiche und Triggerpunkte. Dies fördert die Durchblutung, lindert Beschwerden und unterstützt die Entspannung der Muskulatur.

Ob nach dem Training, bei Muskelverspannungen oder zur Förderung der Flexibilität – dieser Ball ist ein wertvolles Hilfsmittel für deine tägliche Selbstfürsorge. Um das Beste aus deinem SHADYSAND-Korkball herauszuholen, haben wir dieses exklusive eBook für dich erstellt. Darin findest du:



- ✓ Detaillierte Informationen über den SHADYSAND-Korkball und seine Vorteile
- ✓ Selbstmassage-Techniken für verschiedene Körperbereiche
- ✓ Übungen und Routinen, um die Anwendung in deinen Alltag zu integrieren

Entdecke, wie dir diese natürliche Therapie helfen kann, deine Leistung zu steigern, dich schneller zu erholen und dein körperliches Wohlbefinden zu verbessern. Es ist Zeit, dir selbst etwas Gutes zu tun – mit dem SHADYSAND Korkball!

KAPITEL 1

Was ist ein SHADYSAND Korkball und warum solltest du ihn verwenden?

Wenn du nach einem effektiven und natürlichen Hilfsmittel suchst, um Muskelverspannungen zu lösen, die Beweglichkeit zu verbessern und die Regeneration zu fördern, ist der SHADYSAND Korkball die ideale Wahl.

Er wurde speziell dafür entwickelt, gezielten und kontrollierten Druck auszuüben, um Triggerpunkte zu erreichen und die Faszien zu lösen, was zu muskulärer Entspannung und körperlichem Wohlbefinden beiträgt.

Im Gegensatz zu anderen Massagebällen zeichnen sich Korkbälle durch ihr geringes Gewicht, ihre Langlebigkeit und ihre Umweltfreundlichkeit aus. Das macht sie zur perfekten Option – sowohl für Sportler*innen als auch für alle, die ihre Lebensqualität verbessern möchten.



1.1 Wer kann vom SHADYSAND Massageball profitieren?

Der SHADYSAND Korkball ist ein vielseitiges Hilfsmittel, das für viele Menschen von Nutzen sein kann. Hier siehst du, wie er sich an deine Bedürfnisse anpasst:

Für Sportler*innen

- Hilft, die Muskeln nach dem Training zu entspannen.
- Reduziert Muskelsteifheit und verbessert die Beweglichkeit.
- Beschleunigt die Regeneration und beugt Verletzungen vor.

Für ältere Erwachsene

- Unterstützt die Beweglichkeit und Flexibilität der Gelenke.
- Lindert Schmerzen, z. B. im unteren Rücken oder in den Beinen.
- Bietet eine sichere und natürliche Methode, Beschwerden ohne Medikamente zu lindern.

Für Menschen mit Stress und Angstzuständen

- Entspannt das Nervensystem und löst Muskelverspannungen.
- Trägt zu einem besseren Schlaf bei.
- Lässt sich gut mit Atemtechniken und Achtsamkeitsübungen kombinieren.



1.2 Umweltfreundliches und nachhaltiges Material

Die SHADYSAND Kork-Massagebälle sind eine umweltfreundliche Alternative.


Der Kork stammt aus der Rinde der Korkeiche, einem erneuerbaren und biologisch abbaubaren Rohstoff, der schonend geerntet wird, ohne den Baum zu beschädigen.

Die Herstellung minimiert die Umweltbelastung und bietet eine natürliche und effektive Lösung für das körperliche Wohlbefinden.



1.3 Wichtige Eigenschaften

- ✓ Leicht und tragbar, ideal für das Fitnessstudio, die Arbeit oder unterwegs.
- ✓ Optimale Festigkeit, um gezielten Druck auf verspannte Stellen auszuüben.
- ✓ Langlebig und wasserabweisend, bleibt auch bei regelmäßiger Nutzung effektiv.
- ✓ Antibakteriell und feuchtigkeitsresistent, für maximale Sicherheit und Hygiene.
- ✓ Für myofasziale Entspannung und Triggerpunkt-Therapie konzipiert, fördert eine tiefere und effektivere Muskelregeneration.




1.4 Unterschiede zu anderen Massagebällen

Die SHADYSAND Kork-Massagebälle bieten deutliche Vorteile gegenüber herkömmlichen Massagebällen aus Plastik oder Silikon:

Abbau benötigen, zersetzt sich Kork auf natürliche Weise, ohne die Umwelt zu belasten.

- Besserer Halt und Kontrolle – Die natürliche Textur des Korks verhindert ein Verrutschen während der Anwendung und sorgt für mehr Stabilität und Kontrolle bei jeder Bewegung.
- Angenehmeres Hautgefühl – Im Vergleich zu Plastik ist Kork weicher und wärmer im Griff, was zu einer angenehmeren und entspannenderen Massageerfahrung führt.
- Umweltfreundliches und biologisch abbaubares Material – Während Plastik- oder Silikonbälle Jahrhunderte zum
- Ideale Festigkeit für myofasziale Anwendungen – Die Balance zwischen Härte und Weichheit erlaubt eine gezielte Druckausübung auf Triggerpunkte, um tiefliegende Verspannungen zu lösen – ohne übermäßigen Schmerz. Dies macht den Korkball zum perfekten Werkzeug zur Förderung der Beweglichkeit, Schmerzlinderung und schnelleren Regeneration.



KAPITEL 2

Massage: Gesunder Körper vs. angespannter Körper

Massage ist eine wichtige Praxis zur Erhaltung der Muskelgesundheit und des allgemeinen Wohlbefindens.



Je nach Zustand deines Körpers kann seine Wirkung unterschiedlich ausfallen. Ob du gesunde Muskeln hast oder unter Verspannungen, Schmerzen oder Verletzungen leidest – Massage kann dir helfen, deine Regeneration zu optimieren und deine körperliche Leistungsfähigkeit zu steigern.



2.1 Vorteile von Massagen bei einem gesunden Körper

Auch wenn du keine ausgeprägten Muskelverspannungen oder Beschwerden hast, kann Massage eine wertvolle Methode zur Vorbeugung von Verletzungen und zur Leistungssteigerung sein. Zu den Vorteilen zählen:

- ✓ Verbesserte Durchblutung – Erhöht den Blutfluss und verbessert dadurch die Sauerstoff- und Nährstoffversorgung der Muskeln und Organe.
- ✓ Mehr Beweglichkeit und Flexibilität – Reduziert Muskel- und Gelenksteifheit, beugt Verletzungen vor und unterstützt eine bessere Bewegungsqualität.



- ✓ Fördert Entspannung und mentales Wohlbefinden
→ Stimuliert die Ausschüttung von Endorphinen, reduziert Stress und Angstzustände.
- ✓ Verhindert Muskelverletzungen
→ Hält die Muskeln in optimalem Zustand und schützt vor Überlastung und Rissen.
- ✓ Steigert die sportliche Leistung
→ Erhöht die Muskelausdauer und beschleunigt die Erholung nach dem Training.

2.2 Vorteile von Massagen bei verspannten oder schmerzenden Muskeln

Wenn deine Muskeln verspannt, überlastet oder schmerzhaft sind, wird die Massage zu einem wichtigen therapeutischen Mittel, um Schmerzen zu lindern und die Beweglichkeit wiederherzustellen.

- ✓ Lindert Muskelschmerzen – Reduziert angesammelte Spannung in bestimmten Bereichen und hilft, Entzündungen zu verringern.
- ✓ Deaktiviert Triggerpunkte – Löst Muskelknoten und entspannt enge Stellen, die für ausstrahlende Schmerzen verantwortlich sind.
- ✓ Reduziert Muskelsteifheit – Steigert die Elastizität und vermindert das Gefühl von Schwere und Bewegungseinschränkungen.
- ✓ Unterstützt die Regeneration nach Verletzungen – Stimuliert das Lymphsystem, fördert den Abtransport von Toxinen und beschleunigt die Muskelregeneration.
- ✓ Korrigiert Haltung und muskuläre Dysbalancen – Entspannt überbeanspruchte Muskeln und stärkt schwächere, um Fehlhaltungen zu vermeiden.
- ✓ Reduziert körperlichen und mentalen Stress – Senkung des Cortisolspiegels, was zu tieferer Erholung und besserem Schlaf beiträgt.

KAPITEL 3

Massagearten mit dem SHADYSAND Korkball


Der SHADYSAND Kork-Massageball ist ein vielseitiges Hilfsmittel, das dabei hilft, Muskelverspannungen zu lösen und die Beweglichkeit in verschiedenen Körperbereichen zu verbessern.

Im Folgenden zeigen wir dir, wie du in jeder Körperregion effektiv massieren kannst, um durch die richtige Technik den maximalen Nutzen zu erzielen.

1. Massage für Trapezmuskel und Nacken

✓So funktioniert's:

- Lege den Ball zwischen Wand und Nacken oder verwende den Boden, um mehr Druck aufzubauen.
- Führe kreisende Bewegungen aus oder wende statischen Druck auf verspannte Stellen an.
- Empfohlene Dauer: Maximal 1 Minute pro Triggerpunkt.



2. Massage für Rücken und Schultern (Latissimus Dorsi und Rhomboiden)

✓ So funktioniert's:


- Positioniere den Ball zwischen deinem Rücken und einer Wand.
- Rolle langsam nach oben und unten oder mache kreisende Bewegungen.
- Fokussiere den Druck auf besonders verspannte Bereiche.
- Empfohlene Dauer: Nicht länger als 1 Minute an derselben Stelle. Wenn die Spannung anhält, wechsele den Bereich und kehre später zurück.



3. Massage für den unteren Rücken (Erektoren der Wirbelsäule)

✓ So funktioniert's:

- Lege dich auf den Boden und platziere den Ball unter deinem unteren Rücken.
- Vermeide es, direkten Druck auf die Wirbelsäule auszuüben.
- Führe sanfte Bewegungen aus und kombiniere sie mit leichtem Dehnen.
- Empfohlene Dauer: 30 bis 45 Sekunden pro Bereich.



4. Massage für das Gesäß (Gluteus)

✓ So funktioniert's:


- Setze dich auf den Boden und platziere den Ball unter einem Gesäßmuskel.
- Stelle deine Hände zur Stabilisierung auf den Boden und führe kreisende Bewegungen aus.
- Empfohlene Dauer: 30 bis 60 Sekunden pro Seite.



5. Massage für die Oberschenkel (Quadrizeps)

✓ So funktioniert's:

- Setze dich auf den Boden und platziere den Ball auf deinem Oberschenkel.
- Übe Druck mit deiner Hand oder deinem Körpergewicht aus.
- Führe kreisende oder gleitende Bewegungen über den Muskel aus.
- Empfohlene Dauer: 30 bis 60 Sekunden pro Seite.



6. Massage für Beine und Waden (Gastrocnemius und Soleus)

✓ So funktioniert's:

- Setze dich auf den Boden und platziere den Ball unter deiner Wade.
- Rolle den Ball vor und zurück, um Druck aufzubauen.
- Empfohlene Dauer: 30 bis 60 Sekunden pro Bereich. Wenn die Spannung bleibt, wiederhole die Übung später erneut.



7. Massage für die Füße (Plantarfaszie)

✓ So funktioniert's:

- Lege den Ball auf den Boden und rolle ihn langsam unter der Fußsohle.
- Erhöhe den Druck auf die Bereiche, in denen du die meiste Spannung spürst.
- Empfohlene Dauer: 30 Sekunden bis 1 Minute pro Fuß.



8. Massage für Unterarm und Hand

✓ So funktioniert's:

- Verwende einen Tisch, um den Ball mit der Handfläche zu rollen.
- Übe Druck auf den unteren Teil des Unterarms aus.
- Empfohlene Dauer: 30 Sekunden bis 1 Minute pro Bereich..



Häufige Fehler bei der Anwendung des Korkballs – und wie du sie vermeidest

Es ist hilfreich, häufige Fehler bei der Anwendung des Balls zu kennen – hier einige Tipps:

- ✗ Zu viel Druck von Anfang an → ✓ Starte sanft und erhöhe den Druck schrittweise.
- ✗ Anwendung auf der Wirbelsäule → ✓ Wirbel meiden und dich auf die umliegende Muskulatur konzentrieren.
- ✗ Falsche Atmung → ✓ Tief durchatmen, um die Muskeln beim Druck zu entspannen.

Allgemeine Tipps

- ✓ Höre auf deinen Körper – Übe keinen übermäßigen Druck aus. Die Massage darf intensiv, aber nicht schmerzhaft sein.
- ✓ Atme bewusst – Tiefe Atemzüge fördern die Entspannung der Muskulatur und steigern den Effekt der Selbstmassage.
- ✓ Bleib dran – Verwende den Ball regelmäßig, um Verspannungen vorzubeugen.
- ✓ Trinke ausreichend Wasser – Wasser nach der Massage unterstützt den Abtransport von Toxinen und fördert die Erholung.

KAPITEL 4

Übungen und Routinen mit dem SHADYSAND Korkball

Die Integration des SHADYSAND Korkballs in deinen Alltag kann dir helfen, deine Beweglichkeit zu verbessern, Muskelverspannungen zu lösen und die körperliche Erholung zu fördern. Im Folgenden findest du verschiedene Routinen, angepasst an bestimmte Tageszeiten und Bedürfnisse.

4.1 Morgenroutine (5–10 Minuten)

Diese Routine wurde entwickelt, um den Körper zu aktivieren, die Durchblutung anzuregen und morgendliche Muskelsteifheit zu reduzieren.


- ✓ Füße – Rolle den Ball unter jeder Fußsohle für ca. 30 Sekunden.
- ✓ Waden – Platziere den Ball unter der Wade und rolle ihn für 30–45 Sekunden pro Bein.
- ✓ Lendenwirbelsäule – Lehne dich an die Wand und rolle den Ball über den unteren Rücken für ca. 30 Sekunden.

✓ Trapezmuskel – Übe Druck auf Triggerpunkte aus, indem du den Ball gegen die Wand drückst (30 Sekunden).

✓ Hände & Unterarme – Rolle den Ball über Handfläche und Unterarm, 30 Sekunden bis 1 Minute.

◆ Vorteile:

- ✓ Aktiviert die Durchblutung
- ✓ Reduziert Muskelsteifheit
- ✓ Bereitet den Körper auf Bewegung vor



4.2. Routine zur Linderung von Rückenschmerzen nach der Arbeit

Ideal für Menschen, die lange sitzen oder in unbequemen Positionen arbeiten – diese Routine hilft, gesammelte Verspannungen zu lösen.

- ✓ Unterer Rücken – Lege dich auf den Rücken und platziere den Ball unter dem unteren Rücken, führe sanfte Bewegungen für 30 Sekunden aus.
- ✓ Mittlerer Rücken – Drücke den Ball an die Wand und rolle ihn langsam in kreisenden Bewegungen.
- ✓ Trapezmuskel – Übe kontrollierten Druck auf Schultern und Nacken aus, indem du den Ball gegen die Wand drückst (30 Sekunden).
- ✓ Gesäß – Setze dich auf den Boden, platziere den Ball unter einem Gesäßmuskel und führe kreisende Bewegungen aus (30 Sekunden pro Seite).
- ✓ Füße – Beende die Routine, indem du den Ball unter der Fußsohle für je 30 Sekunden pro Fuß rollst.

◆ Vorteile :

- ✓ Reduziert Steifheit und Rückenschmerzen
- ✓ Verbessert die Körperhaltung
- ✓ Löst Verspannungen durch Stress oder Fehlhaltungen

4.3. Routine für Sportler*innen (Vor und nach dem Training)

Diese Routine dient dazu, die Muskeln vor dem Training zu aktivieren und die Regeneration danach zu beschleunigen.

🔥 Vor dem Training (Muskelaktivierung)

- ✓ Quadrizeps – Rolle den Ball über die Vorderseite des Oberschenkels, übe 30 Sekunden Druck pro Bein aus.
- ✓ Beinbeuger – Platziere den Ball unter der Oberschenkelrückseite und rolle ihn sanft für 30 Sekunden.
- ✓ Waden – Verwende den Ball, um Druck auf den Unterschenkel auszuüben (30 Sekunden).

◆ Vorteile :

- ✓ Aktiviert die Muskulatur
- ✓ Steigert die Durchblutung und Flexibilität
- ✓ Reduziert das Verletzungsrisiko

👉 **Nach dem Training (Muskelregeneration)**

- ✓ Unterer Rücken – Lege dich hin und platziere den Ball unter dem unteren Rücken. Rolle sanft für 30 Sekunden.
- ✓ Gesäß – Übe Druck auf den verspanntesten Bereich mit dem Ball aus (30 Sekunden).
- ✓ Trapezmuskel – Verwende den Ball, um Nacken und Schultern zu entspannen, mit kontrolliertem Druck für 30 Sekunden.

◆ Vorteile :

- ✓ Entspannt die Muskulatur nach der körperlichen Aktivität
- ✓ Unterstützt die Entgiftung und Muskelregeneration
- ✓ Reduziert Entzündungen und Muskelkater nach dem Training

Tipps für ein besseres Erlebnis

- ✓ Den richtigen Druck anwenden – Die Massage darf intensiv sein, aber nicht schmerzhaft.
- ✓ Tief durchatmen – Ruhiges Atmen verstärkt die Wirkung der Selbstmassage.
- ✓ Dranbleiben – Regelmäßige Anwendung der Routinen verbessert Beweglichkeit und reduziert Muskelverspannungen.
- ✓ Ausreichend trinken – Wasser nach der Massage hilft, Giftstoffe auszuleiten und die Regeneration zu fördern.

KAPITEL 5

Techniken zur Verbesserung der Mobilität und Flexibilität

Mobilität und Flexibilität sind entscheidend, um Verletzungen vorzubeugen, die sportliche Leistung zu optimieren und die Qualität deiner Bewegungen zu verbessern. Der SHADYSAND Korkball kann als Teil deiner Mobilitätsroutine helfen, Muskelverspannungen zu lösen und deinen Bewegungsradius effektiv zu erweitern. Im Folgenden stellen wir dir sechs wichtige Techniken vor, die du ganz einfach in deinen Alltag integrieren kannst.


5.1 Hüftrotation

✓ So funktioniert's:

- Setze dich auf den Boden und platziere den Ball unter einem Gesäßmuskel
- Führe kleine kreisende Bewegungen aus, um die Spannung im Bereich zu lösen

✓ Vorteil :

- ✓ Verbessert die Hüftmobilität
- ✓ Reduziert Steifheit im Gesäß und unteren Rücken
- ✓ Ideal für Läufer*innen und Personen mit Rückenschmerzen im Lendenbereich



5.2 Rückenstreckung

- ✓ So funktioniert's:
 - Lege dich auf den Rücken und platziere den Ball zwischen deinen Schulterblättern.
 - Entspanne dich und lasse den Ball den Brustkorb öffnen, halte die Position für ein paar Sekunden.
 - Du kannst kleine Mikrobewegungen machen, um die Mobilität in der Brustwirbelsäule zu verbessern.

- ✓ Vorteile :
 - ✓ Verbessert die Haltung und Beweglichkeit im mittleren Rücken
 - ✓ Löst Spannungen im Brustbereich
 - ✓ Unterstützt eine tiefere und effektivere Atmung



5.3 Mobilität des Sprunggelenks

- ✓ So funktioniert's:
 - Setze dich auf den Boden und platziere den Ball unter dem Knöchel.
 - Rolle den Ball sanft in verschiedene Richtungen, um Spannungen zu lösen und die Beweglichkeit zu fördern.

- ✓ Vorteile :
 - ✓ Erhöht Stabilität und Bewegungsumfang im Fuß
 - ✓ Verbessert Gleichgewicht und Koordination
 - ✓ Hilft, Verletzungen bei Richtungswechseln oder Aufprallbelastung zu vermeiden



5.4 Freisetzung der Plantarfaszie

✓ So funktioniert's:

- Lege den Ball auf den Boden und rolle ihn langsam unter der Fußsohle.
- Übe mehr Druck auf die Bereiche aus, in denen du die größte Spannung spürst.

✓ Vorteile :

- ✓ Verbessert die Beweglichkeit des gesamten Körpers, indem die Plantarfaszie gelöst wird
- ✓ Lindert Fußermüdung – ideal für Personen, die viel laufen oder Auffallsportarten ausüben
- ✓ Hilft bei Beschwerden, die durch Plantarfasziitis verursacht werden



5.5 Tipps für optimale Mobilität

- ✓ Bleib regelmäßig dabei – Übe die Bewegungen konsequent, um Fortschritte in der Beweglichkeit zu erzielen.
- ✓ Vermeide stechende Schmerzen – Leichte Beschwerden sind normal, aber starke oder scharfe Schmerzen sollten vermieden werden.
- ✓ Tief durchatmen – Entspannung durch Atmung verstärkt den Effekt der Selbstmassage.
- ✓ Ausreichend trinken – Eine gute Hydratation unterstützt die Regeneration des Faszien Gewebes.



Wann sollte der Korkball nicht verwendet werden

Die Selbstmassage mit dem SHADYSAND Korkball ist ein hervorragendes Mittel zur Verbesserung der Mobilität und zur Linderung von Muskelverspannungen. Es gibt jedoch Situationen, in denen die Anwendung nicht empfohlen wird oder sogar kontraproduktiv sein kann. Es ist wichtig zu wissen, wann du auf die Anwendung verzichten solltest, und im Zweifel den Rat von medizinischem Fachpersonal einzuholen.

⚠ Situationen, in denen die Verwendung des Korkballs NICHT empfohlen wird :

1. Akute Verletzungen oder Entzündungen

Wenn du kürzlich eine Verstauchung, Prellung, Fraktur oder eine andere akute Verletzung erlitten hast, kann das Auftragen von Druck mit dem Ball die Entzündung verschlimmern und den Heilungsprozess verlangsamen.

In solchen Fällen solltest du den Rat eines Physiotherapeuten befolgen und mit der Anwendung warten, bis die Entzündung abgeklungen ist.

2. Offene Wunden oder Hautprobleme

Der Kontakt zwischen dem Ball und Wunden, Blutergüssen, Verbrennungen oder Infektionen kann Beschwerden verursachen, Reizungen verstärken oder Bakterien verbreiten. Warte unbedingt, bis die Haut vollständig verheilt ist, bevor du den Ball wieder verwendest.

3. Durchblutungsstörungen oder Gefäßprobleme

Menschen mit Krampfadern, tiefer Venenthrombose oder starken Kreislaufproblemen sollten den Ball nicht auf betroffenen Bereichen anwenden. Der Druck kann den Blutfluss behindern und Komplikationen verursachen.

4. Starke Schmerzen ohne Diagnose

Wenn du starke oder anhaltende Schmerzen in einem bestimmten Bereich hast und die Ursache unklar ist, solltest du unbedingt medizinischen Rat einholen, bevor du eine Massage durchführst. In manchen Fällen können Schmerzen ein Symptom einer tieferliegenden Erkrankung sein – z.B. Bandscheibenvorfall, Muskelverhärtung oder Nervenirritation.

5. Während der Schwangerschaft (bestimmte Bereiche)

Obwohl die Selbstmassage mit dem Korkball während der Schwangerschaft hilfreich sein kann, um Verspannungen im Rücken und in den Beinen zu lösen, sollte der Ball nicht auf dem Bauch oder bestimmten Druckpunkten angewendet werden, da diese Wehen auslösen könnten. Es wird dringend empfohlen, vor der Anwendung des Korkballs in der Schwangerschaft einen Facharzt oder eine Hebamme zu konsultieren.



Pflege und Reinigung des Korkballs

Um die Haltbarkeit und Wirksamkeit deines SHADYSAND Korkballs zu gewährleisten, solltest du ein paar einfache Reinigungs- und Pflegerichtlinien beachten. Da Kork ein natürliches und biologisch abbaubares Material ist, erfordert er eine besondere Pflege, um seine optimalen Eigenschaften zu bewahren.

7.1 Reinigung

- Verwende ein feuchtes Tuch mit milder Seife, um Schmutz und Schweiß zu entfernen.
- Vermeide es, den Ball in Wasser zu tauchen oder aggressive Reinigungsmittel zu benutzen – sie könnten die Struktur beschädigen.
- Empfohlene Reinigungsfrequenz :
 - Nach jeder intensiven Nutzung
 - Oder mindestens einmal pro Woche, wenn du ihn regelmäßig verwendest.

7.2 Aufbewahrung

- An einem trockenen und gut belüfteten Ort aufbewahren, um Feuchtigkeitsansammlungen zu vermeiden.
- Nicht längere Zeit direkter Sonneneinstrahlung aussetzen – das kann die Textur verändern.
- Wenn du den Ball in einer Sporttasche mitträgt, nimm ihn heraus und lass ihn nach dem Gebrauch gut trocknen.

7.3 Lebensdauer und Austausch

- Mit der Zeit kann der Ball durch häufige Nutzung seine Festigkeit verlieren.
- Wenn du feststellst, dass der Ball keinen ausreichenden Druck mehr ausübt oder starke Abnutzung zeigt, solltest du ihn ersetzen.

Wenn du diese Empfehlungen befolgst, bleibt dein SHADYSAND Korkball in hervorragendem Zustand und unterstützt deine Muskelregeneration langfristig.

Häufig gestellte Fragen

Hier findest du Antworten auf die häufigsten Fragen. Zur Anwendung des SHADYSAND Korkballs zur Selbstmassage.

8.1 Kann ich den Korkball verwenden, wenn ich eine Verletzung habe ?

✓ Ja, aber mit Vorsicht. Es wird empfohlen, vor der Anwendung einen Facharzt oder Therapeuten zu konsultieren, insbesondere in folgenden Fällen :

- Akute Entzündung
- Frische Verstauchung oder Fraktur
- Starke Schmerzen ohne klare Diagnose

Das Anwenden von Druck auf die betroffene Stelle kann die Entzündung verschlimmern.

Eine Fachärztin kann dir helfen, den Korkball sicher und effektiv einzusetzen.

8.2 Was ist der Unterschied zwischen einem Korkball und einer Faszienrolle ?

- ◆ Korkball :
 - Präzise und tiefgehende Massage
 - Ideal zum Lösen von Triggerpunkten und lokalen Muskelverspannungen
- ◆ Faszienrolle :
 - Eher für die großflächige Muskelentspannung gedacht
 - Weniger gezielte Druckpunkte

Wenn du auf der Suche nach gezielter und punktueller Entlastung bist, ist der Korkball die bessere Wahl.

8.3 Wie lange sollte ich ihn anwenden, um Ergebnisse zu sehen ?

Das hängt von der Häufigkeit der Anwendung und deinem individuellen Muskelzustand ab.

Im Allgemeinen :

- ✓ 5 bis 10 Minuten Selbstmassage pro Tag können helfen,
 - Beweglichkeit zu verbessern
 - Verspannungen zu lösen
 - Schmerzen innerhalb von 1 bis 2 Wochen zu lindern

✓ Regelmäßigkeit ist entscheidend – je konsequenter du den Ball verwendest, desto größer sind die langfristigen Vorteile.

8.4 Ist der Korkball für ältere Menschen geeignet?

✓ Ja, er ist ein effektives Hilfsmittel zur Verbesserung der Mobilität und zur Linderung von Muskelverspannungen bei älteren Erwachsenen. Es ist jedoch wichtig:

- Einen moderaten Druck auszuüben, um Beschwerden zu vermeiden.
- Empfindliche Bereiche oder Gelenke bei ernsthaften Erkrankungen zu meiden.
- Bei Osteoporose, Arthritis oder anderen muskuloskelettalen Erkrankungen eine Fachperson zu konsultieren.

Bei korrekter Anwendung kann er die Durchblutung verbessern, Steifheit reduzieren und die Bewegungsqualität fördern.



KAPITEL 9


Schlussfolgerung und Empfehlungen

Die Massage mit dem SHADYSAND Korkball ist ein einfaches, aber wirkungsvolles Hilfsmittel zur Verbesserung der Muskelregeneration, zur Linderung von Verspannungen und zur Optimierung der körperlichen Leistungsfähigkeit. Sein umweltfreundliches und nachhaltiges Design sowie die Fähigkeit, gezielten Druck auf verspannte Zonen und Triggerpunkte auszuüben, machen ihn zu einer natürlichen und effektiven Alternative für Sportler, aktive Menschen und alle, die ihre Mobilität und ihr tägliches Wohlbefinden verbessern möchten.

In diesem eBook haben wir die Vorteile der Selbstmassage, verschiedene Techniken für wichtige Körperbereiche und Möglichkeiten vorgestellt, den Korkball in deine Morgenroutine, die Regeneration nach dem Training und zur Linderung von Spannungen zu integrieren. Wenn du diese Methoden regelmäßig anwendest,

wirst du eine gesteigerte Flexibilität, weniger Muskelverspannungen und mehr Komfort im Alltag feststellen.

Körperliches Wohlbefinden ist ein Prozess, der Beständigkeit und Achtsamkeit für den eigenen Körper erfordert. Der Schlüssel zu den besten Ergebnissen mit dem SHADYSAND Korkball liegt darin, auf deinen Körper zu hören, den richtigen Druck auszuüben und eine Pflegeroutine beizubehalten, die zu deinen individuellen Bedürfnissen passt.



Letzte Empfehlungen

Um das Beste aus deinem SHADYSAND Korkball herauszuholen, beachte bitte die folgenden Tipps:

✔ Bleib konsequent – Verwende den Ball regelmäßig, um deine Mobilität zu erhalten und Muskelverspannungen vorzubeugen.

✔ Passe den Druck an – Beginne mit leichtem Druck und steigere ihn allmählich, je nach deinem Empfinden.

✔ Atme tief durch und entspanne dich – Tiefes Atmen steigert die Wirksamkeit der Massage und fördert die Muskelentspannung.

✔ Trinke ausreichend Wasser – Viel Wasser nach der Selbstmassage hilft dem Körper, Giftstoffe auszuleiten.

✔ Ignoriere Schmerzen nicht – Bei ungewöhnlichen Beschwerden oder starkem Schmerz solltest du vor der weiteren Anwendung eine Fachperson konsultieren.

✔ Pflege deinen Korkball – Reinige ihn regelmäßig und bewahre ihn an einem trockenen Ort auf, um seine Langlebigkeit zu sichern.

Massage ist nur ein Teil deines ganzheitlichen Wohlbefindens. Ergänze sie mit einer ausgewogenen Ernährung, angemessener körperlicher Aktivität und ausreichend Erholung, um die besten Ergebnisse zu erzielen.



Wir hoffen, dass dir dieser Guide hilft, das Beste aus deinem SHADYSAND Korkball herauszuholen und deine Lebensqualität zu verbessern!